

## Природно кретање становништва\* 1961 – 1997.

Профил  
јул 2024.

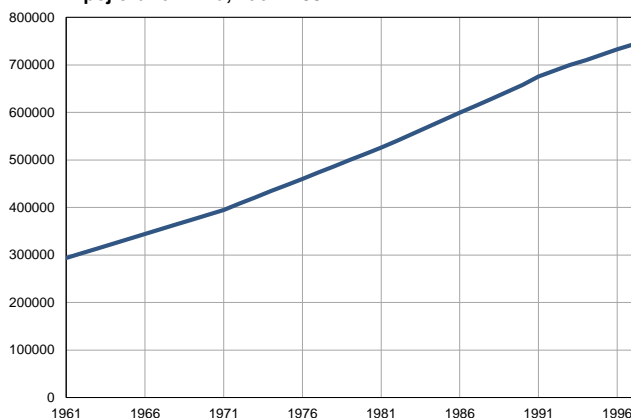
### Косовска област

	1961.	1997.
Број становника	294054	743100
Живорођени, број	12053	12923
Умрли, број	3462	2921
Природни прираштај, број	8591	10002
Умрла одојчад, број	1427	320
Живорођени, на 1 000 становника	41	17
Умрли, на 1 000 становника	12	4
Природни прираштај, на 1 000 становника	29	14
Умрла одојчад, на 1 000 живорођених	118	25

Извор: Витална статистика, РЗС

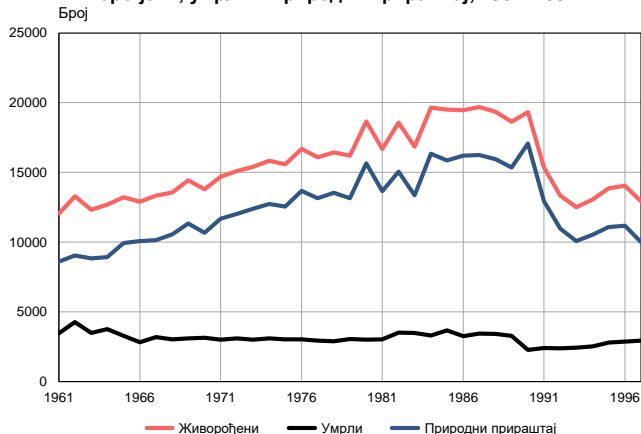
\* Републички завод за статистику од 1998. године не располаже демографским подацима за АП Косово и Метохија, тако да они нису садржани у обухвату података за Републику Србију.

Број становника, 1961–1997.



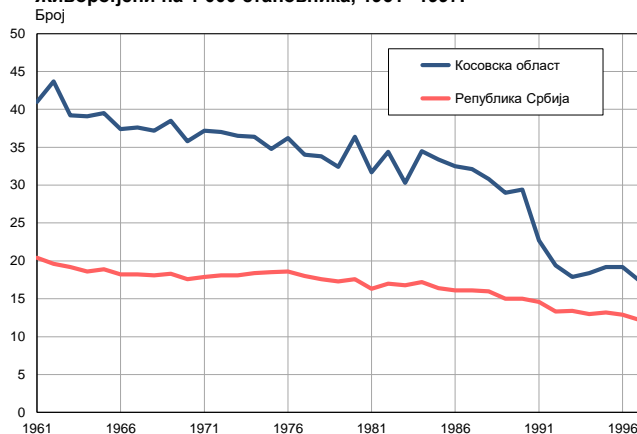
Извор: Витална статистика, РЗС

Живорођени, умрли и природни прираштај, 1961–1997.



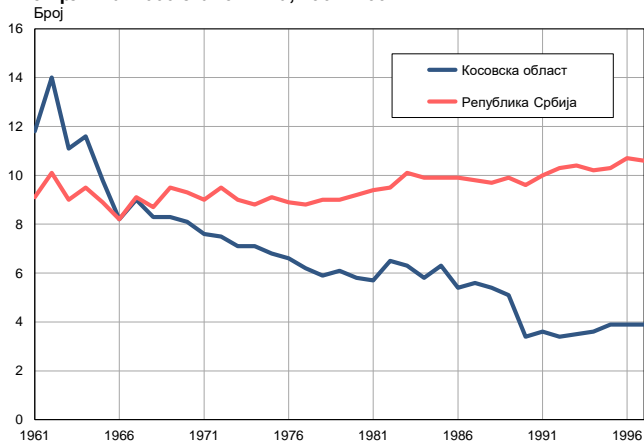
Извор: Витална статистика, РЗС

Живорођени на 1 000 становника, 1961–1997.



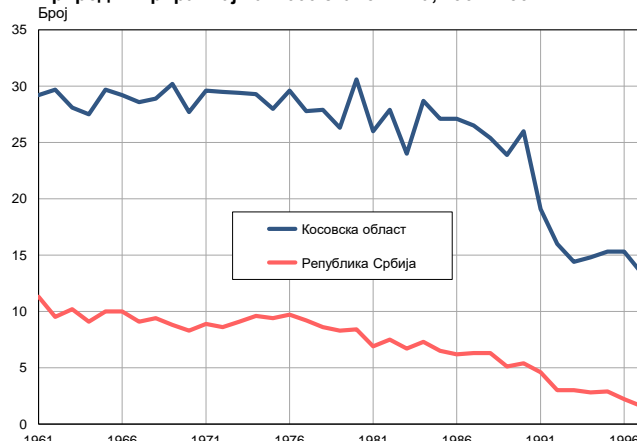
Извор: Витална статистика, РЗС

Умрли на 1 000 становника, 1961–1997.



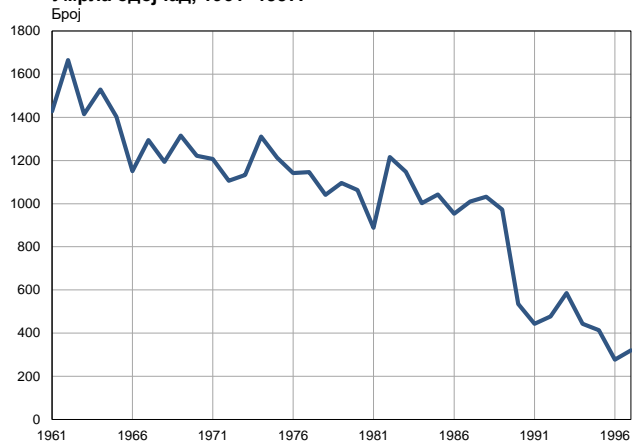
Извор: Витална статистика, РЗС

Природни прираштај на 1 000 становника, 1961–1997.



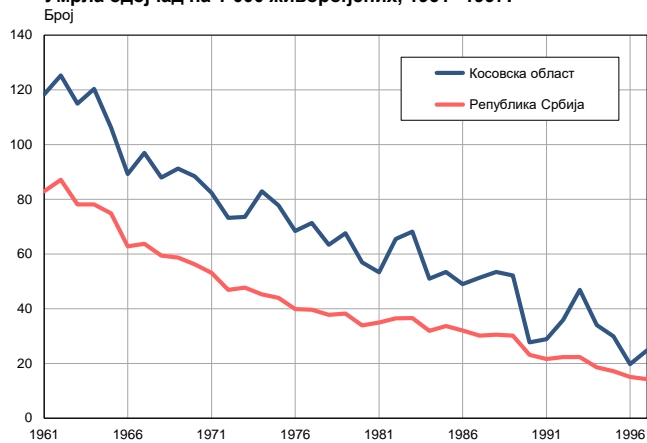
Извор: Витална статистика, РЗС

Умрла одојчад, 1961–1997.



Извор: Витална статистика, РЗС

Умрла одојчад на 1 000 живорођених, 1961–1997.



Извор: Витална статистика, РЗС

Табела. Природно кретање становништва, Косовска област

Година	Број становника	Живо-рођени	Умрли	Природни прираштај	Умрла одојчад	На 1000 становника			Умрла одојчад на 1000 живо-рођених
						живорођени	умрли	природни прираштај	
1961	294054	12053	3462	8591	1427	41,0	11,8	29,2	118,4
1962	304136	13289	4264	9025	1665	43,7	14,0	29,7	125,3
1963	314218	12308	3482	8826	1415	39,2	11,1	28,1	115,0
1964	324300	12691	3766	8925	1528	39,1	11,6	27,5	120,4
1965	334382	13206	3265	9941	1403	39,5	9,8	29,7	106,2
1966	344464	12882	2813	10069	1151	37,4	8,2	29,2	89,3
1967	354546	13334	3191	10143	1294	37,6	9,0	28,6	97,0
1968	364628	13561	3016	10545	1193	37,2	8,3	28,9	88,0
1969	374710	14420	3097	11323	1315	38,5	8,3	30,2	91,2
1970	384792	13794	3131	10663	1221	35,8	8,1	27,7	88,5
1971	394873	14673	3002	11671	1207	37,2	7,6	29,6	82,3
1972	407967	15104	3080	12024	1106	37,0	7,5	29,5	73,2
1973	421061	15384	3000	12384	1133	36,5	7,1	29,4	73,6
1974	434155	15821	3087	12734	1311	36,4	7,1	29,3	82,9
1975	447249	15574	3020	12554	1212	34,8	6,8	28,0	77,8
1976	460343	16686	3018	13668	1141	36,2	6,6	29,6	68,4
1977	473437	16079	2925	13154	1146	34,0	6,2	27,8	71,3
1978	486531	16425	2894	13531	1041	33,8	5,9	27,9	63,4
1979	499625	16205	3054	13151	1096	32,4	6,1	26,3	67,6
1980	512719	18648	2991	15657	1063	36,4	5,8	30,6	57,0
1981	525796	16670	3018	13652	888	31,7	5,7	26,0	53,3
1982	540461	18574	3515	15059	1216	34,4	6,5	27,9	65,5
1983	555126	16830	3485	13345	1147	30,3	6,3	24,0	68,2
1984	569791	19637	3303	16334	1002	34,5	5,8	28,7	51,0
1985	584456	19507	3655	15852	1043	33,4	6,3	27,1	53,5
1986	599121	19450	3243	16207	954	32,5	5,4	27,1	49,0
1987	613786	19680	3441	16239	1009	32,1	5,6	26,5	51,3
1988	628451	19342	3401	15941	1032	30,8	5,4	25,4	53,4
1989	643116	18623	3284	15339	973	29,0	5,1	23,9	52,2
1990	657781	19325	2265	17060	536	29,4	3,4	26,0	27,7
1991	675700	15342	2408	12934	443	22,7	3,6	19,1	28,9
1992	687400	13330	2371	10959	478	19,4	3,4	16,0	35,9
1993	699500	12503	2430	10073	586	17,9	3,5	14,4	46,9
1994	709600	13044	2527	10517	444	18,4	3,6	14,8	34,0
1995	721100	13866	2786	11080	414	19,2	3,9	15,3	29,9
1996	732800	14049	2872	11177	278	19,2	3,9	15,3	19,8
1997	743100	12923	2921	10002	320	17,4	3,9	13,5	24,8

Извор: Витална статистика, РЗС

## Дефиниције

### Број становника

Број становника се односи на годину посматрања. Подаци о броју становника за 1961, 1971, 1981. и 1991. годину јесу пописни подаци, док је за међупописне године процењен број становника израчунат као просечна међупописна разлика.

### Живорођени

Апсолутни број живорођених у току једне године. Живорођено дете је дете које је после рођења показивало знаке живота (дисање, односно куцање срца), макар и за најкраће време, без обзира на трајање трудноће мајке.

### Умрли

Апсолутни број умрлих лица у току једне године. Умрло лице је лице код којег је било када, након живорођења, дошло до трајног престанка свих знакова живота.

### Природни прираштај

Природни прираштај представља разлику између броја живорођених и умрлих у посматраној години.

### Умрла одојчад

Апсолутни број умрле одојчади у једној години. Умрла одојче је дете код кога је након живорођења, а пре него што је навршило једну годину живота, дошло до трајног престанка свих знакова живота.

### Живорођени на 1 000 становника

Стопа живорођених представља однос броја живорођених и броја становника у години посматрања. Рачуна се тако што се број живорођених подели бројем становника и помножи са 1000.

### Умрли на 1 000 становника

Општа стопа морталитета представља однос броја умрлих и броја становника у години посматрања. Рачуна се тако што се број умрлих подели бројем становника и помножи са 1000.

### Природни прираштај на 1 000 становника

Стопа природног прираштаја представља разлику између броја живорођених и броја умрлих, у односу на број становника у години посматрања.

Стопа природног прираштаја = (број живорођених - број умрлих) / број становника \* 1000

### Умрла одојчад на 1 000 живорођених

Стопа смртности одојчади представља однос броја умрле деце старости испод 1 године и броја живорођене деце у години посматрања. Стопа се рачуна на 1000 живорођења.

Стопа смртности одојчади = (број умрле деце старости испод 1 године / број живорођене деце) \* 1000

## Додатне информације:



Преузмите све податке из базе у Excel формату:

[Подаци](#)



DevInfo профили:

[devinfo.stat.gov.rs/diProfili](http://devinfo.stat.gov.rs/diProfili)



DevInfo база података online:

[devinfo.stat.gov.rs/vitalna](http://devinfo.stat.gov.rs/vitalna)



За додатне информације и питања можете се обратити на:

[devinfo@stat.gov.rs](mailto:devinfo@stat.gov.rs)